INSTITUTO SUPERIOR TECNOLÓGICO "LOS ANDES"

GUIA PARA EL USO DE LA PLATAFORMA SIGALA ESTUDIANTES

Oficina: 02 275 1780
Información: 0983844070
Secretaria: 0997552472
Tesoreria: 0986606078
www.istla.edu.ec
secretaria@istla.edu.ec
Av. Tsáchila, Urbanización Vega, Calle Río Shiripuno y Río Yamino.

Contenido

INICIO DE SESIÓN 3

1. **Usuario y contraseña.** 3

OPCIONES DEL MENÚ 4

1. **Estudiante.** 4
2. **Investigación.** 7
3. **Vinculación.** 7
4. **Practicas pre-profesionales** 8
5. **Eva.** 8
6. **Biblioteca** 9
7. **Email** 9

MÁS OPCIONES 10

1. **Editar perfil y cerrar sesión.** 10

INICIO DE SESIÓN

1. Usuario y contraseña.

Ingresar al sigala mediante el siguiente link: https://www.istla-sigala.edu.ec/

Luego, la página solicitará ingresar un usuario y una contraseña. El usuario será su correo institucional, el cual está conformado por su primer nombre junto a la inicial de su segundo nombre, seguido de un punto, su primer apellido, el número 2, y al final "@istla.edu.ec". Ejemplo: javierj.perez2@istla.edu.ec

Por otro lado, la contraseña estará conformada por el número de identificación del estudiante.

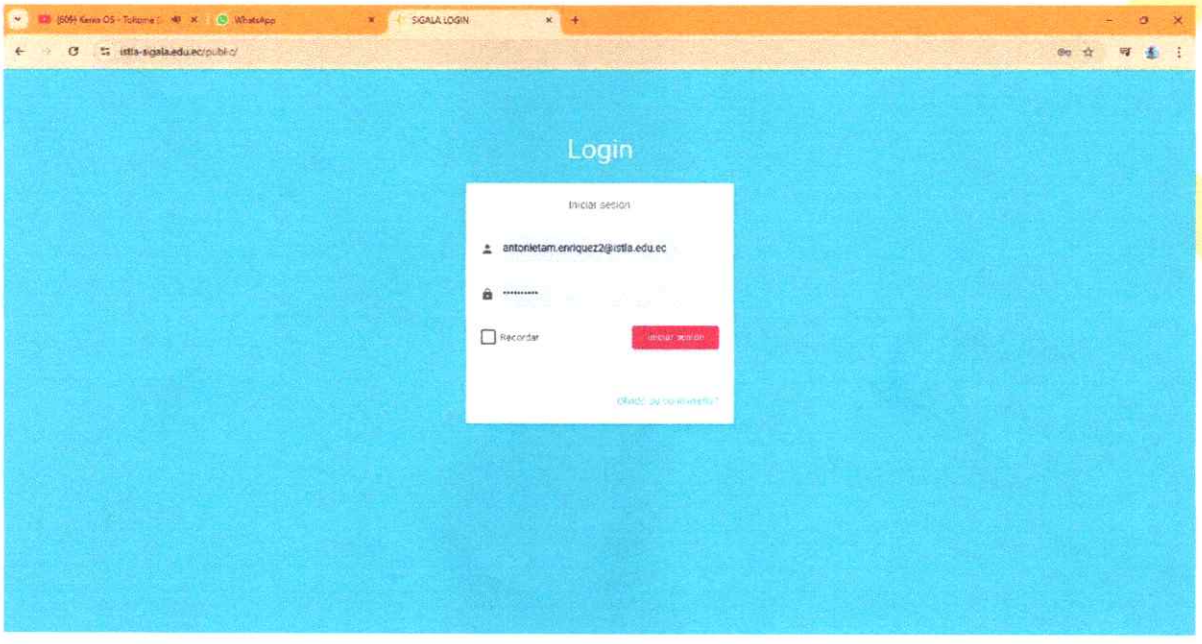

Dentro de la plataforma aparecerá un menú con múltiples opciones.

OPCIONES DEL MENÚ

1. **Estudiante.**

Dentro de esta opción el estudiante podrá ver sus calificaciones, y valores a pagar, para ver notas se debe dar clic a la primera alternativa.

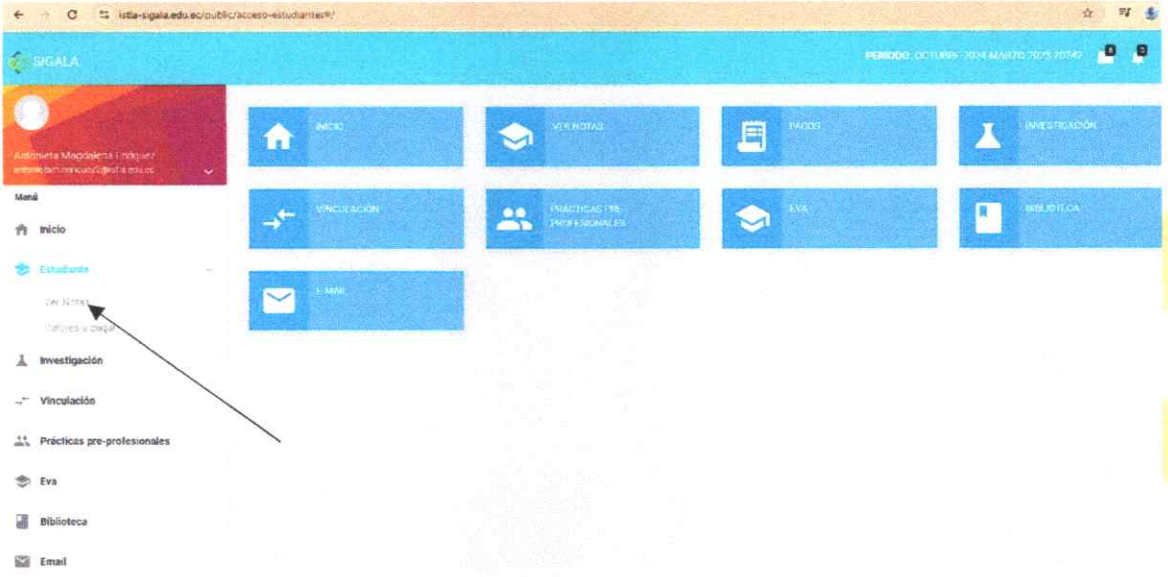

Escoger el periodo académico en el que se desee ver las calificaciones.

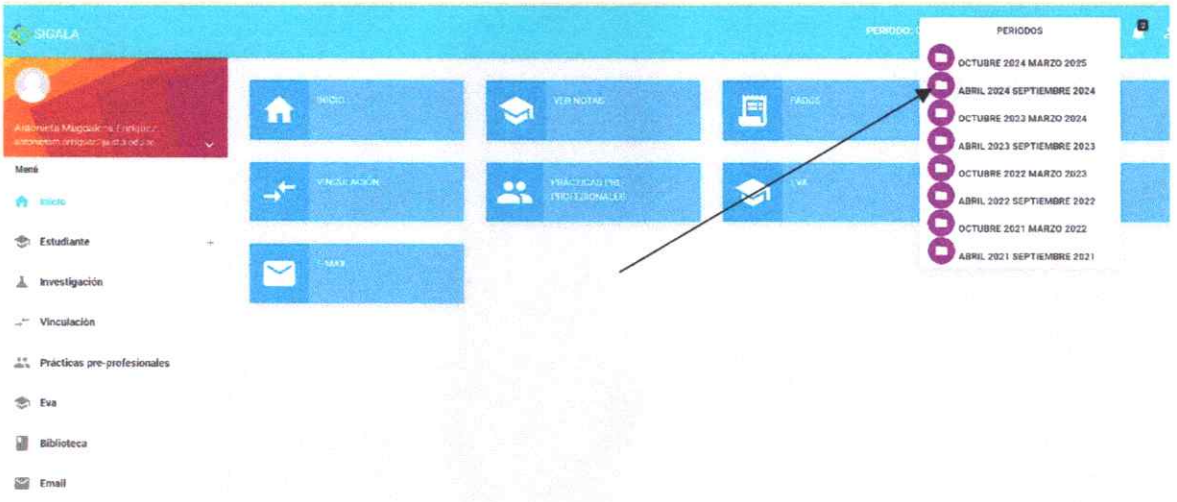

Clic en "ver notas"

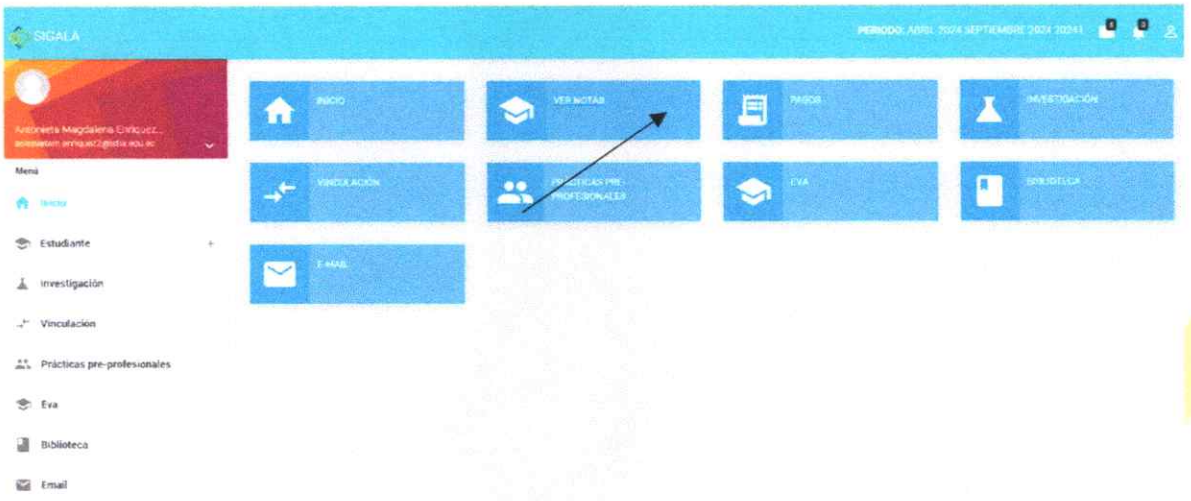

Finalmente, las notas se mostrarán en pantalla.

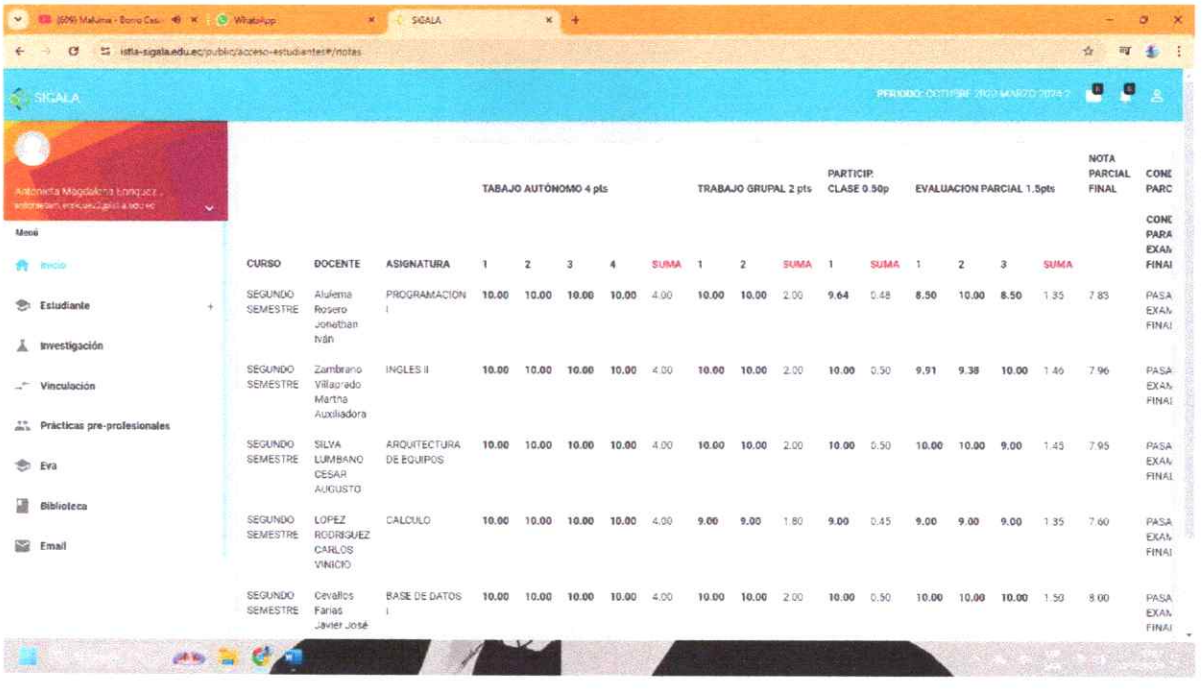

CURSO	DOCENTE	ASIGNATURA	TABAJO AUTÓNOMO 4 pts 1	2	3	4	SUMA	TRABAJO GRUPAL 2 pts 1	2	SUMA	PARTICIP. CLASE 0.50p 1	SUMA	EVALUACION PARCIAL 1.5pts 1	2	3	SUMA	NOTA PARCIAL FINAL	CONE PARC CONE PARA EXAM FINAL
SEGUNDO SEMESTRE	Alulema Rosero Jonathan Iván	PROGRAMACION I	10.00	10.00	10.00	10.00	4.00	10.00	10.00	2.00	9.64	0.48	8.50	10.00	8.50	1.35	7.83	PASA EXAM FINAL
SEGUNDO SEMESTRE	Zambrano Villaprado Martha Auxiliadora	INGLES II	10.00	10.00	10.00	10.00	4.00	10.00	10.00	2.00	10.00	0.50	9.91	9.38	10.00	1.46	7.96	PASA EXAM FINAL
SEGUNDO SEMESTRE	SILVA LUMBANO CESAR AUGUSTO	ARQUITECTURA DE EQUIPOS	10.00	10.00	10.00	10.00	4.00	10.00	10.00	2.00	10.00	0.50	10.00	10.00	9.00	1.45	7.95	PASA EXAM FINAL
SEGUNDO SEMESTRE	LOPEZ RODRIGUEZ CARLOS VINICIO	CALCULO	10.00	10.00	10.00	10.00	4.00	9.00	9.00	1.80	9.00	0.45	9.00	9.00	9.00	1.35	7.60	PASA EXAM FINAL
SEGUNDO SEMESTRE	Cevallos Farias Javier José	BASE DE DATOS I	10.00	10.00	10.00	10.00	4.00	10.00	10.00	2.00	10.00	0.50	10.00	10.00	10.00	1.50	8.00	PASA EXAM FINAL

Para la segunda alternativa, dar clic en "valores a pagar", y se presentara un reporte con los datos del estudiante, planes de pago, fecha, total de la pensión, etc.

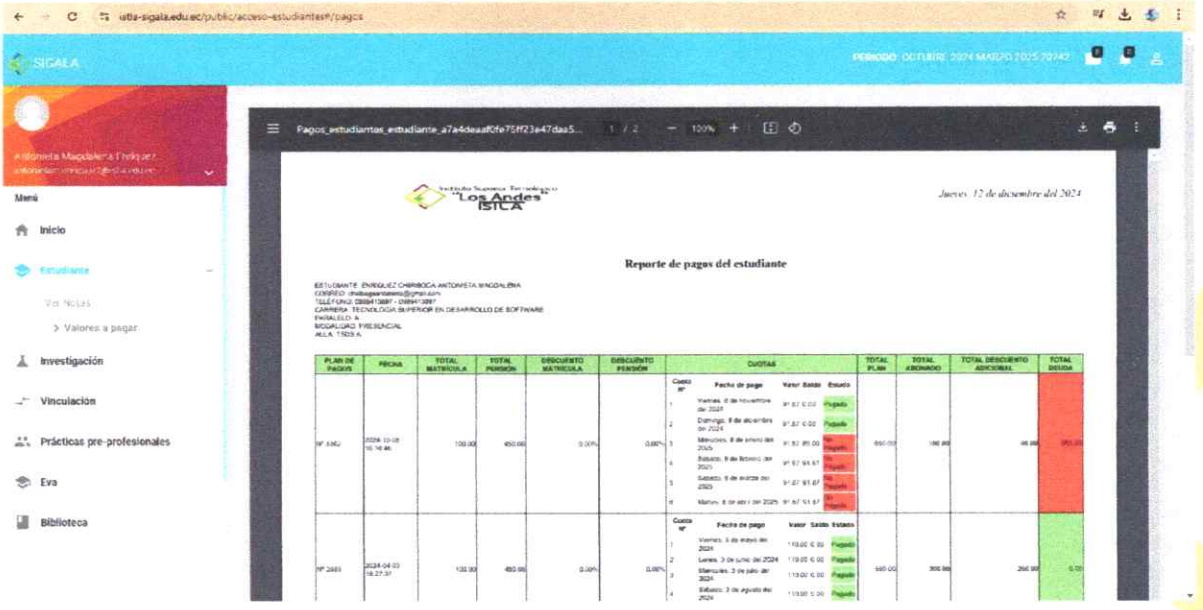

También puede descargar el reporte si así lo requiere.

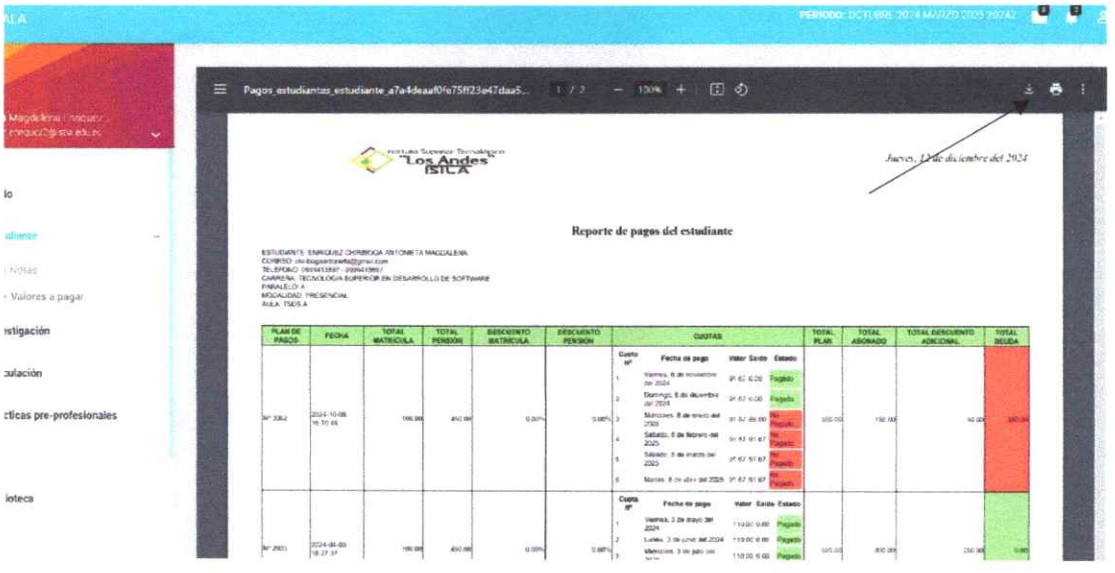

2. Investigación.

Aquí, se revisarán los proyectos de investigación en los que estas involucrado, así como el proceso de carga de la evidencia correspondiente.

3. Vinculación.

En esta opción, podrá consultarse el desarrollo del proyecto de vinculación con la sociedad, el cual consiste en una actividad destinada a establecer una relación de cooperación, intercambio y conexión entre la institución y diferentes sectores de la sociedad.

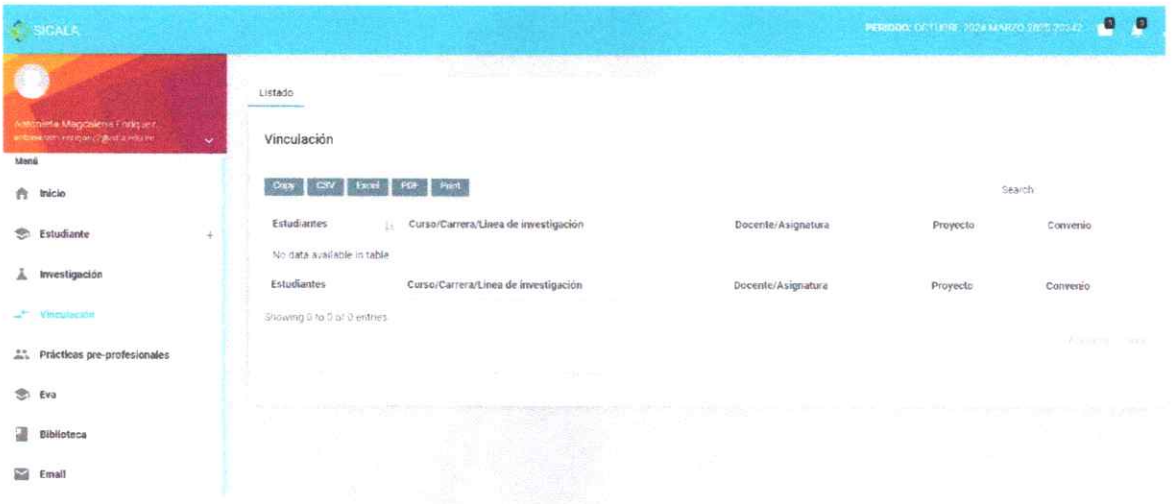

4. Practicas pre-profesionales

Por otro lado, en esta opción podrá consultarse las prácticas preprofesionales realizadas, junto con los datos y evidencias correspondientes a su ejecución.

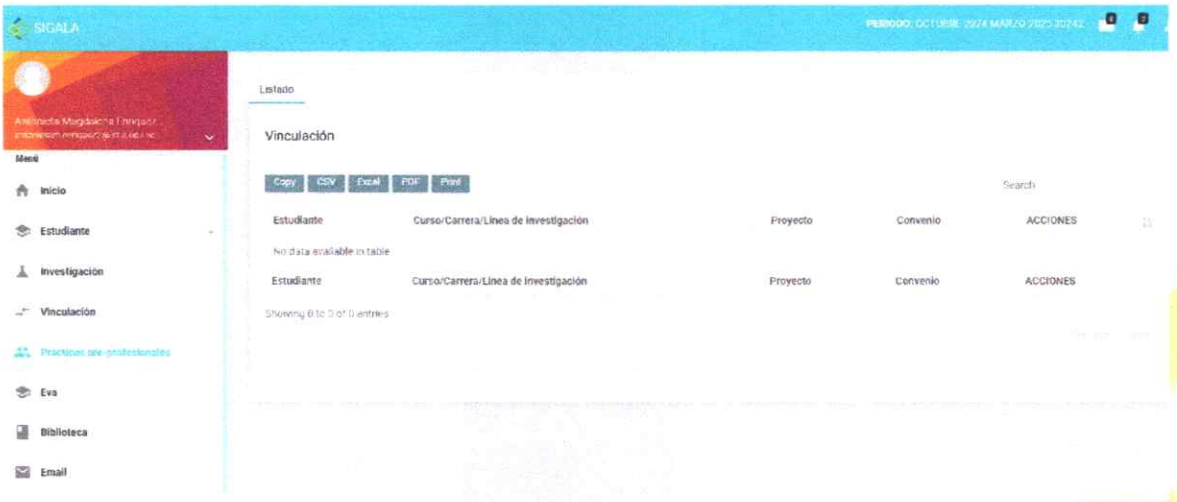

5. Eva.

Al hacer clic aquí, será redirigido automáticamente a otro sitio web, donde podrá acceder a la plataforma EVA.

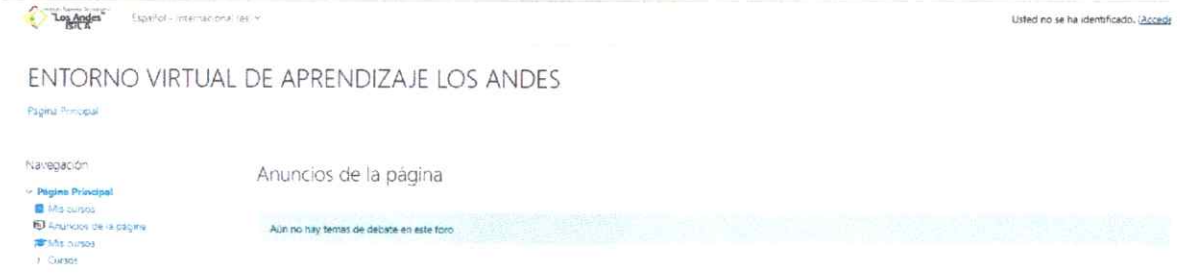

6. Biblioteca

En esta elección, será dirigido de manera automática a la biblioteca virtual de la institución.



7. Email

En esta última opción, al igual que en la anterior, al hacer clic se abrirá automáticamente el correo electrónico.

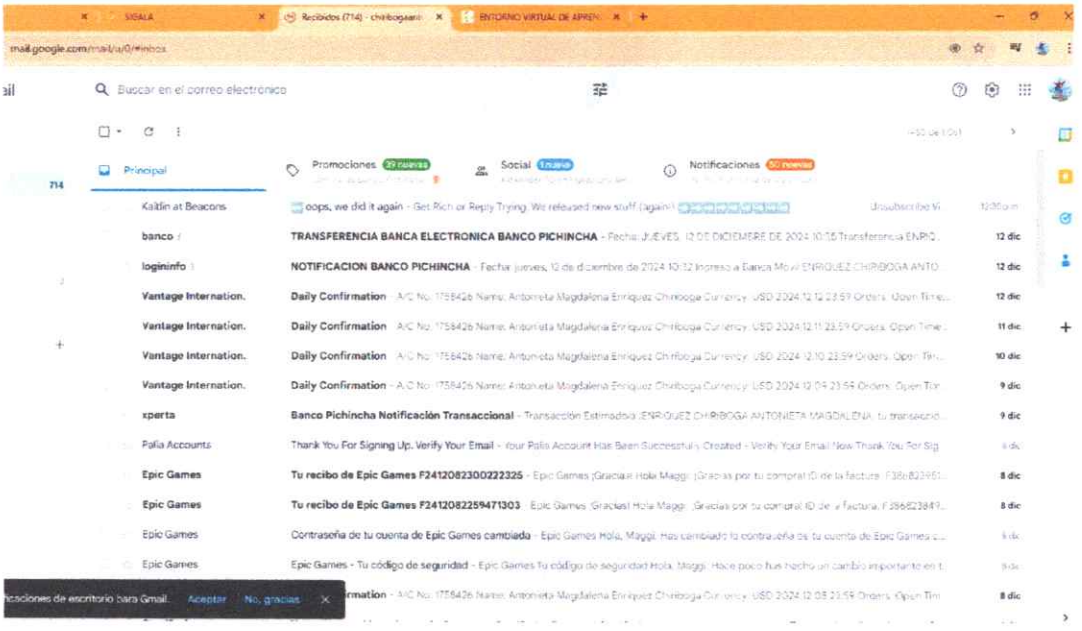

MÁS OPCIONES

1. Editar perfil y cerrar sesión.

Diríjase a la opción de perfil.

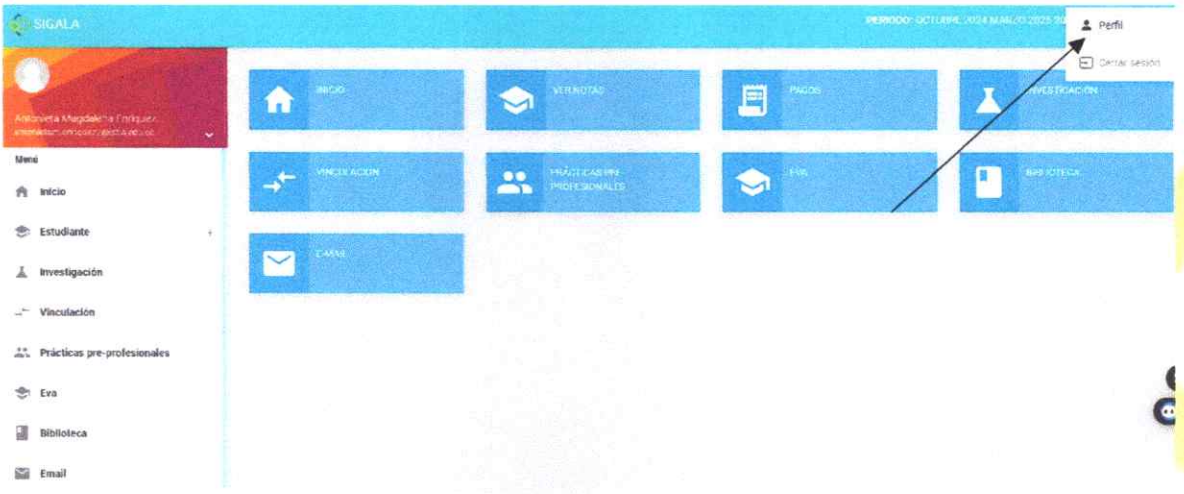

En esta área, se pueden consultar los datos personales y actualizarlos en caso de ser necesario.

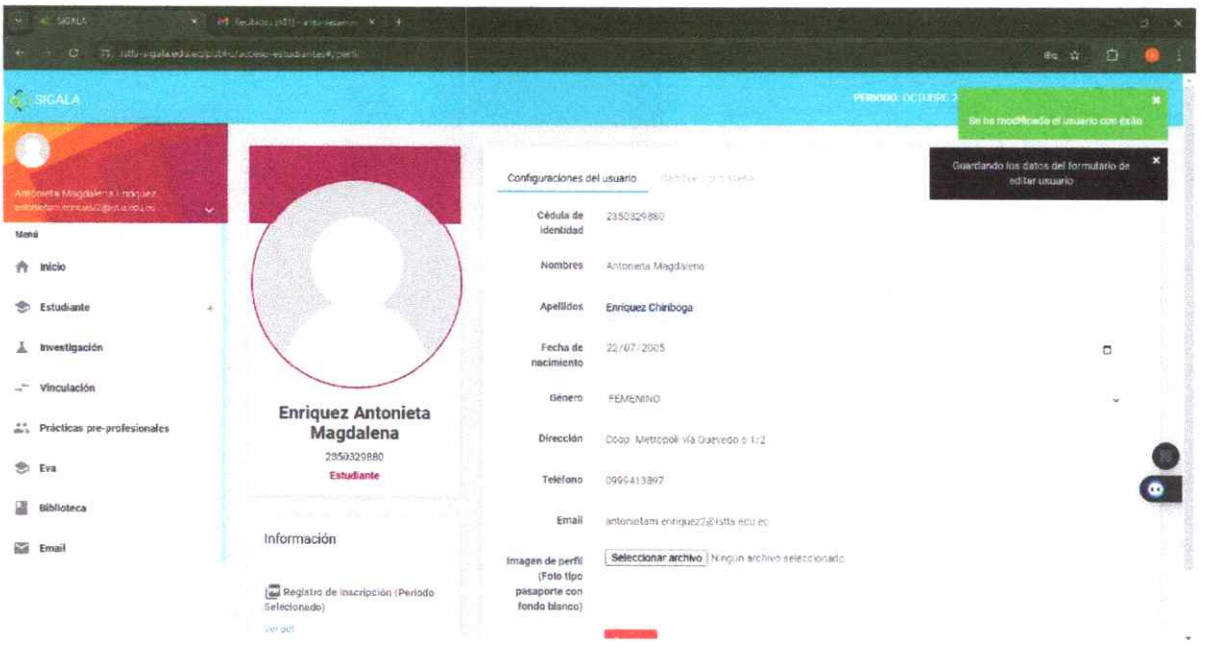

Para cargar una foto de perfil, haga clic en el botón "Seleccionar archivo" y suba la imagen deseada.

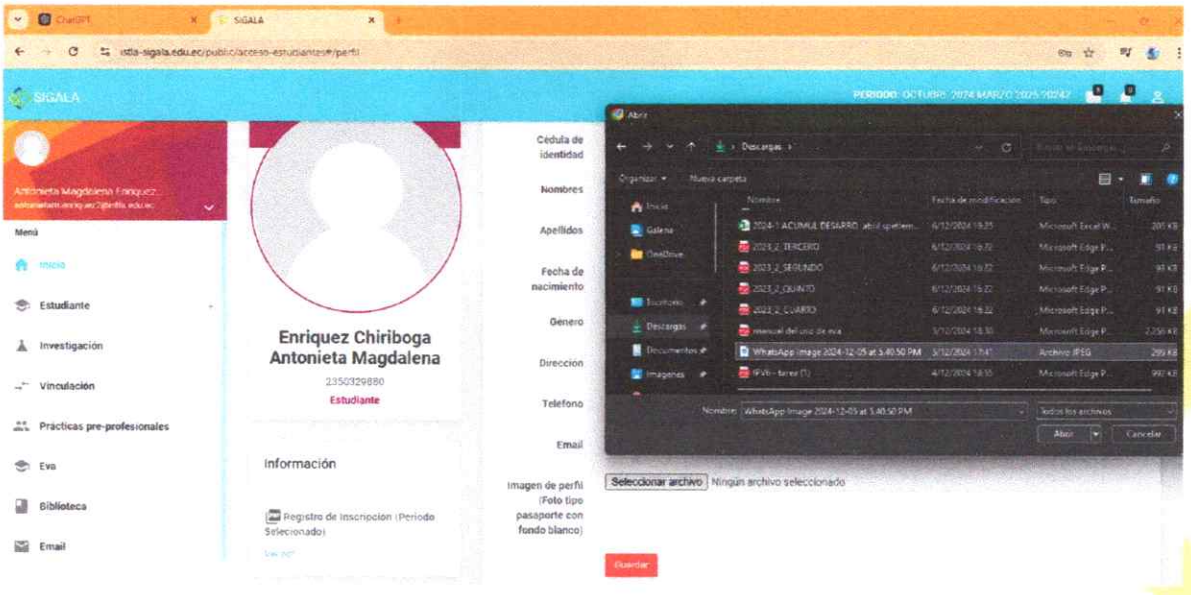

Guardar los cambios y la foto se cargará.

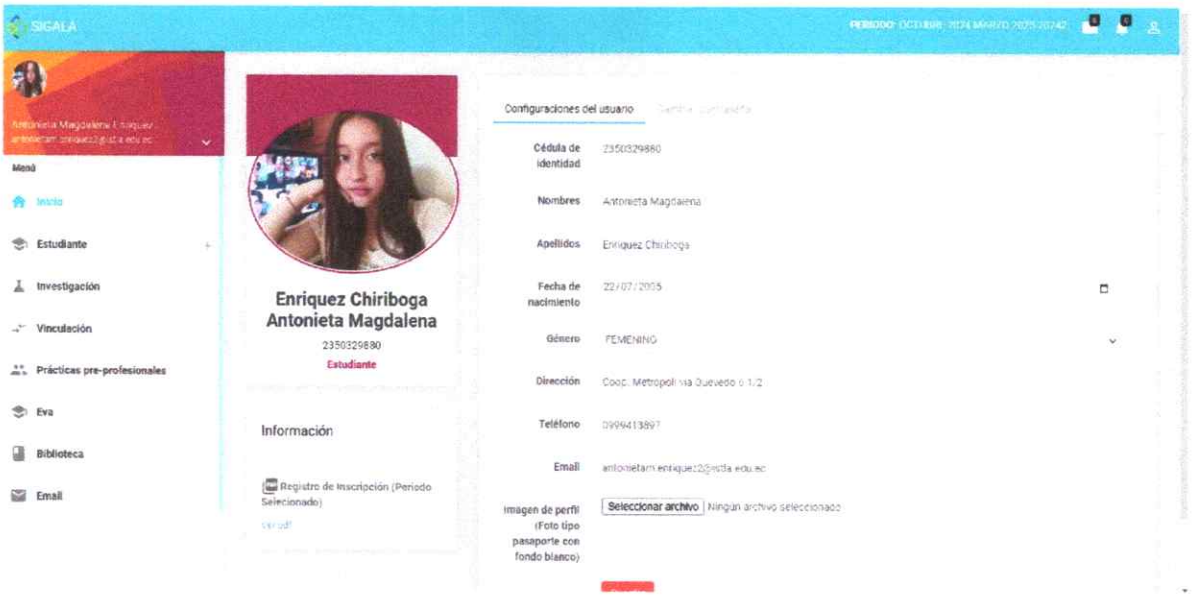

También, en esta sección se puede cambiar la contraseña si así se desea, para ello, se debe llenar ciertos campos requeridos.

Luego, dar clic en el botón "submit" para que la contraseña nueva sea establecida.

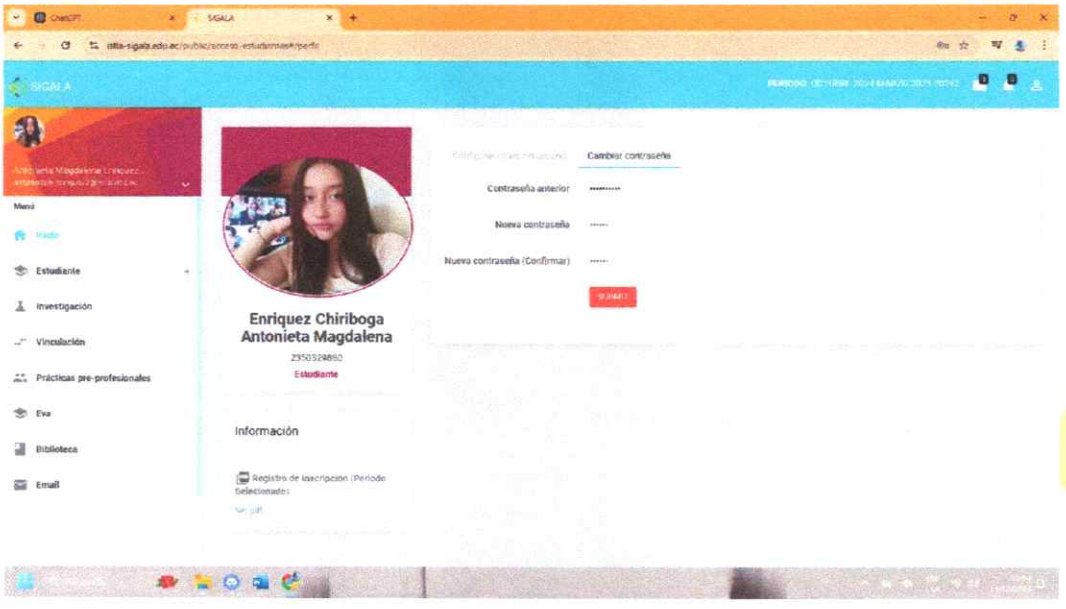

Para cerrar sesión, diríjase al ícono de la parte superior derecha, y elegir la opción de cerrar sesión.

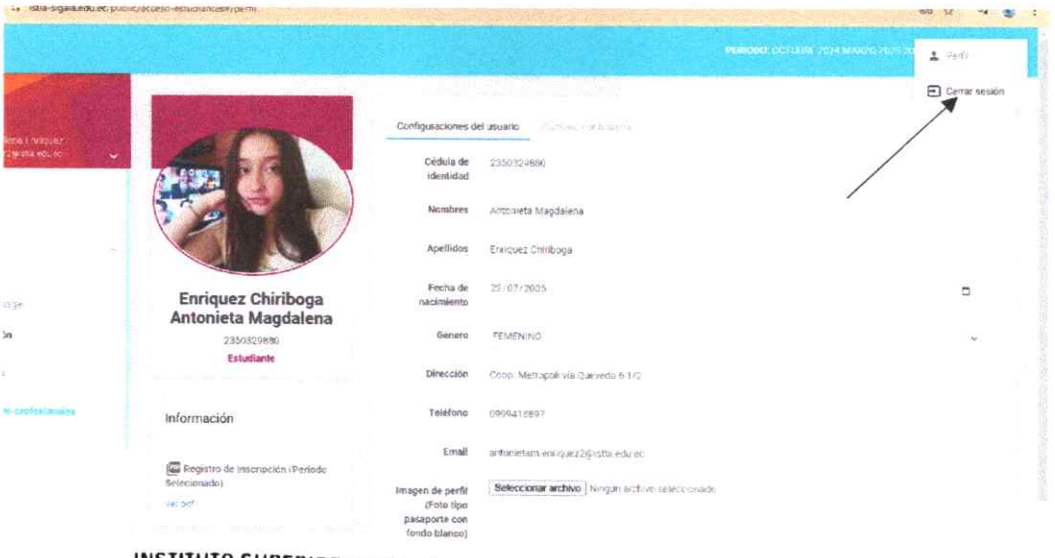

INSTITUTO SUPERIOR TECNOLÓGICO "Los Andes" ISTLA DEPARTAMENTO DE TELEMÁTICA

Ing. Javier Cevallos
Coordinador de Telemática